



**Barichello**  
*inox*

Dedicação, tecnologia, materiais e técnicas de última geração. A Barichello Inox apresenta neste catálogo o resultado desta combinação, tudo para que você possa aproveitar os melhores momentos.

Dedication, technology, materials and the ultimate techniques. Barichello Inox presents on this catalog, the result of that combination, everything for you to take advantage of the best moments.

Dedicación, tecnología, materiales y técnicas de última generación. Barichello Inox presenta en este catálogo el resultado de esta combinación, todo para que usted pueda aprovechar los mejores momentos.

🖱 [www.barichello-inox.com.br](http://www.barichello-inox.com.br)  
✉ [vendas@barichello-inox.com.br](mailto:vendas@barichello-inox.com.br)  
☎ (54) 3462 8686  
f inoxbarichello  
📷 barichelloinox

**BICO  
D'OURO**

Fotos Ilustrativas. A Barichello Inox se reserva o direito de alterar seus produtos sem prévio aviso.  
Projeto Gráfico Phabica Design - Fotos Zoldan Images



Visite Garibaldi, na Serra Gaúcha.

Visit Garibaldi, on the Serra Gaúcha.

Visite Garibaldi, en la Sierra Gaúcha.

**GARIBALDI**





Alpaca	04
Ferro	10
Inox	18
Banho de Prata	20
Cuias	24

**Barichello**  
*inox*



Bombas e Cuias  
Straws and Cuias  
Bombillas y Mates



# Barichello inox



## Linha Alpaca



800  
A - 280mm  
CAIXA / BOX / CAJA - 150un.



804  
A - 260mm  
CAIXA / BOX / CAJA - 150un.



810  
A - 260mm  
CAIXA / BOX / CAJA - 150un.



820  
A - 240mm  
CAIXA / BOX / CAJA - 200un.



830  
A - 260mm  
CAIXA / BOX / CAJA - 150un.



832  
A - 240mm  
CAIXA / BOX / CAJA - 200un.





**700**  
A - 230mm  
CAIXA / BOX / CAJA - 200un.

**710**  
A - 190mm  
CAIXA / BOX / CAJA - 250un.

**720**  
A - 240mm  
CAIXA / BOX / CAJA - 200un.

**100**  
A - 260mm  
CAIXA / BOX / CAJA - 200un.

**110**  
A - 230mm  
CAIXA / BOX / CAJA - 200un.

**140**  
A - 190mm  
CAIXA / BOX / CAJA - 200un.



**120**  
A - 230mm  
CAIXA / BOX / CAJA - 200un.

**122**  
A - 150mm  
CAIXA / BOX / CAJA - 150un.

**124**  
A - 150mm  
CAIXA / BOX / CAJA - 150un.

**130**  
A - 200mm  
CAIXA / BOX / CAJA - 300un.

**132**  
A - 200mm  
CAIXA / BOX / CAJA - 300un.

**133**  
A - 190mm  
CAIXA / BOX / CAJA - 300un.

**134**  
A - 200mm  
CAIXA / BOX / CAJA - 300un.

### A Origem do chimarrão

Os índios guaranis consumiam uma bebida feita com folhas de uma árvore através de um pequeno porongo com um canudo de taquara. Na base do canudo, os índios usavam um trançado de fibras para impedir que as partículas das folhas fossem ingeridas. Qualquer semelhança com o chimarrão não é mera coincidência. Hoje esta bebida quente de sabor amargo tem um lugar cativo no coração do gaúcho.

### Chimarrão's origin

The Garanis Indians used to consume a drink made with the leaves from a tree through a small "porongo" (material used to make the "cuia") and a straw made of bamboo. In the straw's basis, the Indians used a fiber braid to avoid that the leave's particles were consumed. Any similarity with chimarrão it is not just a coincidence. Today, this hot drink with a bitter taste, has a captive space on the gaúcho's heart.



### El origen del mate

Los Indios Garaníes consumían una bebida hecha con las hojas de un árbol através de una pequeña calabaza con una pajita de tacuara. Em la base de la pajita usaban un trenzado de fibras impediendo el pasaje de las partículas para no ser ingeridas. Cualquier semejanza con el mate no es mera coincidencia. Hoy esta bebida caliente tiene un lugar muy especial en el corazón del gaúcho.





### As Partes da bomba Parts of the straw Las partes de la bombilla

**Coador:** redondo ou oval.  
Pode ser reto ou inclinado para captar melhor a água.  
**Strainer:** round or oval.  
It can be straight or tilted to better absorb the water.  
**Colador:** oval o redondo.  
Puede ser recto o inclinado para captar mejor el agua.

**Haste:** deve ser proporcional ao tamanho da cuia.  
**Stick:** it should be proportional to the cuia's size.  
**Haste:** debe ser proporcional el tamaño de la cuia.



**Rosa ou Pitanga:** é apenas ornamental e tem formatos diversos.  
**Rosa or Pitanga:** just for decoration and it has several shapes.  
**Rosa o Pitanga:** es apenas ornamental y tiene diferentes formas.

**Bico:** porção que entra em contato com a boca. Também chamado de piteira.  
**Spout:** part wich gets in contact with the mouth. Also called piteira.  
**Pico:** porción que entra en contacto con la boca.





490  
A - 190mm  
CAIXA / BOX / CAJA - 300un.



500  
A - 280mm  
CAIXA / BOX / CAJA - 150un.



508  
A - 260mm  
CAIXA / BOX / CAJA - 150un.



510  
A - 260mm  
CAIXA / BOX / CAJA - 150un.



520  
A - 230mm  
CAIXA / BOX / CAJA - 150un.



530  
A - 230mm  
CAIXA / BOX / CAJA - 200un.







**550**  
A - 260mm  
CAIXA / BOX / CAJA - 200un.



**560**  
A - 230mm  
CAIXA / BOX / CAJA - 200un.



**570**  
A - 230mm  
CAIXA / BOX / CAJA - 200un.



**580**  
A - 230mm  
CAIXA / BOX / CAJA - 200un.



PERSONALIZE  
SUA BOMBA.  
COLOQUE SUA  
MARCA AQUI.



**585**  
A - 230mm  
CAIXA / BOX / CAJA - 200un.



**582**  
A - 230mm  
CAIXA / BOX / CAJA - 200un.



Bomba 2 Pcs.  
2 Pc. Straw Set  
Bombilla 2 Pzas.

**540**  
1 Bomba 530 / 1 Straw 530 / 1 Bombilla 530  
1 Bomba 220 / 1 Straw 220 / 1 Bombilla 220  
CAIXA / BOX / CAJA - 200un.



**400**  
A - 230mm  
CAIXA / BOX / CAJA - 200un.

### Dicas I

Alguns cuidados podem deixar o seu chimarrão mais saudável.

A melhor forma de guardar a cuia, depois de deixar escorrer toda a água, é deitá-la, de lado, deixando-a ventilar e evitando o acúmulo de fungos e bactérias.

Por ter propriedades digestivas, especialistas recomendam tomar chimarrão logo após as refeições.

A água fria usada para preparar o chimarrão deve ser sorvida e jogada fora.

### Tips I

Some special cares can turn your chimarrão healthier.

The best way to keep your cuia, after draining all the water, lay it down, sideways, letting it breath and avoiding the accumulation of fungus and bacteria.



For having digestive properties, specialists recommend to drink chimarrão right after our meals.

The cold water used to prepare the chimarrão should be sipped and thrown away.

### Consejos I

Algunos cuidados pueden dejar su mate más saludable.

La mejor forma de guardar el mate, después de dejar escurrir toda el agua, es acostarlo y dejarlo ventilar para evitar la formación de hongos y bacterias.

Por tener propiedades digestivas, los especialistas recomiendan tomar mate después de las refecciones.

El agua fría usada para preparar el mate debe ser succionada y eliminada.





**412**  
A - 200mm  
CAIXA / BOX / CAJA - 300un.



**415**  
A - 200mm  
CAIXA / BOX / CAJA - 300un.



**432**  
A - 160mm  
CAIXA / BOX / CAJA - 300un.



**450**  
A - 200mm  
CAIXA / BOX / CAJA - 300un.



**460**  
A - 160mm  
CAIXA / BOX / CAJA - 300un.



**470**  
A - 200mm  
CAIXA / BOX / CAJA - 300un.



**480**  
A - 210mm  
CAIXA / BOX / CAJA - 300un.



**590**  
A - 190mm  
CAIXA / BOX / CAJA - 300un.

### Dicas II

A bomba deve ser pega sempre pelo gargalo, nunca pelo bico.  
Cuia e bomba devem ser limpas imediatamente após o uso,  
para evitar que azedem.

O chimarrão deixa de subir pela bomba por três motivos: o modelo  
não tem boa sucção, está entupida ou há excesso de erva na cuia.

### Tips II

The straw should be hold always by the neck, never by the spout.  
Cuia and straw have to be clean immediately after the use, to avoid  
that they turn sour.

The chimarrão stops coming up the straw for three reasons:  
the design does not have a good suction, it is blocked or there is  
too much herb in the cuia.

### Consejos II

La bombilla nunca debe ser agarrada por el bico.  
Mate y bombilla deben ser siempre limpiados después de su uso,  
para evitar su acidez.

El mate deja de salir por la bombilla en tres casos: su modelo no  
tiene buena succión, está tapada o hay exceso de yerba en el mate.





**202**  
A - 190mm  
CAIXA / BOX / CAJA - 1000un.



**212**  
A - 170mm  
CAIXA / BOX / CAJA - 1000un.



**222**  
A - 140mm  
CAIXA / BOX / CAJA - 1300un.



**300**  
A - 200mm  
CAIXA / BOX / CAJA - 300un.



**310**  
A - 160mm  
CAIXA / BOX / CAJA - 300un.



**9000**  
A - 260mm  
CAIXA / BOX / CAJA - 150un.



**9010**  
A - 260mm  
CAIXA / BOX / CAJA - 150un.



**9020**  
A - 260mm  
CAIXA / BOX / CAJA - 150un.



**9030**  
A - 260mm  
CAIXA / BOX / CAJA - 150un.



**9040**  
A - 260mm  
CAIXA / BOX / CAJA - 150un.



**9050**  
A - 260mm  
CAIXA / BOX / CAJA - 150un.

### Temperatura da água

A temperatura da água é um ponto crítico: não muito quente, nem muito morna, o ideal é que permaneça entre 60°C e 75°C. Esperar a chaleira chiar é um erro. Há meios sofisticados, como a garrafa térmica elétrica e termômetros para líquidos. Um método mais simples é colocar duas moedas dentro da chaleira com água. Quando tilintarem é porque a água está na temperatura ideal.

### The water's temperature

The water's temperature is a critical point: not too hot, neither too lukewarm, the ideal is to remain it between 60°C and 75°C. To wait until the kettle screeches it is a mistake. There are more sophisticated methods, like an electric thermos bottle for liquids. A really simple way is to put two coins in the kettle with water. When they start clinking it is because the water is in the ideal temperature.

### Temperatura del agua

La temperatura del agua es un punto fundamental, ni muy caliente, ni muy tibia, lo ideal es que permanezca entre 60°C y 75°C. Esperar que hierva es un error. Hay medios sofisticados, como el termo eléctrico y termómetro para líquidos. Un método más sencillo es colocar dos monedas dentro de la caldera con agua, cuando empiezan a sonar es porque el agua está en la temperatura ideal.





# Barichello inox



Stainless Steel  
**100% INOX**  
Acero Inoxidable

## Linha Inox







**900**  
A - 200mm  
CAIXA / BOX / CAJA - 200un.



**910**  
A - 180mm  
CAIXA / BOX / CAJA - 200un.



**918**  
A - 180mm  
CAIXA / BOX / CAJA - 200un.



**920**  
A - 200mm  
CAIXA / BOX / CAJA - 200un.




**924**  
A - 190mm  
CAIXA / BOX / CAJA - 200un.



**926**  
A - 190mm  
CAIXA / BOX / CAJA - 200un.







928  
A - 190mm  
CAIXA / BOX / CAJA - 200un.



930  
A - 190mm  
CAIXA / BOX / CAJA - 200un.



934  
A - 200mm  
CAIXA / BOX / CAJA - 200un.




935  
A - 200mm  
CAIXA / BOX / CAJA - 200un.



936  
A - 200mm  
CAIXA / BOX / CAJA - 200un.



937  
A - 200mm  
CAIXA / BOX / CAJA - 200un.



940  
A - 190mm  
CAIXA / BOX / CAJA - 200un.



970  
A - 150mm  
CAIXA / BOX / CAJA - 300un.



972  
A - 150mm  
CAIXA / BOX / CAJA - 300un.



975  
A - 190mm  
CAIXA / BOX / CAJA - 200un.



980  
A - 150mm  
CAIXA / BOX / CAJA - 300un.



985  
A - 200mm  
CAIXA / BOX / CAJA - 200un.



990  
A - 200mm  
CAIXA / BOX / CAJA - 200un.



992  
A - 200mm  
CAIXA / BOX / CAJA - 300un.



## Cuias de Alumínio / Aluminum Cuias / Mates de Aluminio



**501**

80mm x Ø60mm

CAIXA / BOX / CAJA - 100un.



**601**

1 Cuias 501 / 1 Cuias 501 / 1 Mate 501  
1 Bomba 222 / 1 Straw 222 / 1 Bombilla 222  
CAIXA / BOX / CAJA - 60un.



**502**

100mm x Ø79mm

CAIXA / BOX / CAJA - 60un.



**602**

1 Cuias 502 / 1 Cuias 502 / 1 Mate 502  
1 Bomba 412 / 1 Straw 412 / 1 Bombilla 412  
CAIXA / BOX / CAJA - 60un.



**503**

110mm x Ø83mm

CAIXA / BOX / CAJA - 60un.



**603**

1 Cuias 503 / 1 Cuias 503 / 1 Mate 503  
1 Bomba 412 / 1 Straw 412 / 1 Bombilla 412  
CAIXA / BOX / CAJA - 60un.



**504**

120mm x Ø83mm

CAIXA / BOX / CAJA - 60un.



**604**

1 Cuias 504 / 1 Cuias 504 / 1 Mate 504  
1 Bomba 412 / 1 Straw 412 / 1 Bombilla 412  
CAIXA / BOX / CAJA - 60un.

## Cuias de Porongo Natural / Porongo Cuias / Mates de Porongo



**1000**

CAIXA / BOX / CAJA - 240un.


Suporte / Support / Soporte



**505**

135mm x Ø93mm

CAIXA / BOX / CAJA - 60un.



**506**

1 Cuias 505 / 1 Cuias 505 / 1 Mate 505  
1 Bomba 530 / 1 Straw 530 / 1 Bombilla 530  
CAIXA / BOX / CAJA - 60un.



**507**

1 Cuias 505 / 1 Cuias 505 / 1 Mate 505  
1 Bomba 530 / 1 Straw 530 / 1 Bombilla 530  
1 Suporte / 1 Support / 1 Soporte  
CAIXA / BOX / CAJA - 60un.